

LINDNER-T freestyle



Die Alternative zu Klemmstreifen und Einzeltaschen!



🛒 S802107H
auf LINDNER Blanko-Blatt 802



🛒 S802204H
auf LINDNER Blanko-Blatt 802



🛒 S802310H
auf LINDNER Blanko-Blatt 802



🛒 S802408H
auf LINDNER Blanko-Blatt 802



🛒 S802512H
auf LINDNER Blanko-Blatt 802



🛒 S802606H
auf LINDNER Blanko-Blatt 802



🛒 S802700H
auf LINDNER Blanko-Blatt 802



🛒 S802800H
auf LINDNER Blanko-Blatt 802



Irrtum und Änderungen vorbehalten.

Das gesamte Programm an LINDNER Blanko-Blättern sowie passende Blattschutzhüllen finden Sie auf Seite 54-55 des aktuellen LINDNER Gesamtkataloges.

LINDNER Falzlos-Gesellschaft mbH · Rottweiler Straße 38 · D-72355 Schömberg
Telefon: +49 (0) 74 27/70 10 · Fax: +49 (0) 74 27/61 18
Internet: www.lindner-original.de · E-Mail: info@lindner-original.de

Die Alternative zu
Klemmstreifen und
Einzeltaschen!

LINDNER
Das Original

Sammelzubehör mit Prädikat.

LINDNER-T *freestyle*

Individuelle Sammlungsgestaltung
mit allen Vorteilen des beliebten
LINDNER-T Systems!

NEU



Folienhüllen der beliebtesten LINDNER-T Blanko-Blattvarianten mit bereits angebrachtem Selbstklebestreifen am linken Rand.

Individuelle Sammlungsgestaltung

mit allen Vorteilen des beliebten LINDNER-T Systems!

NEU

- Beidseitiger Schutz der Marken.
- Glasklare Sicht auf die Marken.
- Durch einfaches Umblättern können Vorder- und Rückseite der Marken betrachtet werden, ohne diese aus der sicheren Hülle entnehmen zu müssen.
- Sicherer Halt der Marken durch die schonende Klemmwirkung an den Foliennähten.

NEU:

LINDNER-T freestyle kann in jedes gängige Sammelsystem integriert werden und bietet so die Möglichkeit, eine vorhandene Sammlung ganz einfach und individuell zu ergänzen oder auszubauen und das ganz unabhängig vom bereits verwendeten Sammelsystem.

- Entscheiden Sie selbst, auf welchem Blattformat und an welcher Position Sie die LINDNER-T freestyle Folienhülle positionieren.
- Gestalten Sie die Albumseite nach Ihren Vorstellungen und bringen Sie danach die LINDNER-T freestyle Folienhülle an.
- Eine noch flexiblere Sammlungsgestaltung bieten die LINDNER-T-Blanko Beschriftungsblätter, welche auf das Format der LINDNER-T freestyle Folienhüllen abgestimmt sind. Gestalten Sie die Beschriftungsblätter zunächst nach Ihren Wünschen und Bedürfnissen und legen Sie diese dann zwischen die Folienhülle und die Albumseite. Dies bietet den Vorteil, dass die Albumseite durch Austausch des Beschriftungsblattes immer wieder verwendet werden kann.

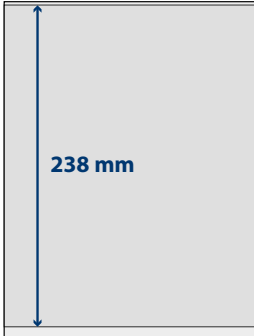


1. Legen Sie zunächst genau fest, an welcher Position der Albumseite Sie die Folienhülle fixieren wollen.
2. Ziehen Sie dann den Schutzstreifen auf der Rückseite der Folienhülle ab.
3. Legen Sie den linken Rand der Folienhülle an der von Ihnen gewünschten Blattposition an und drücken Sie den linken Rand fest auf die Albumseite.

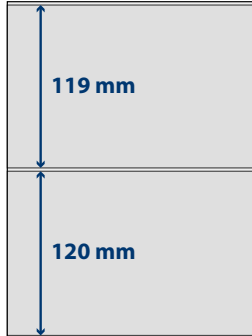
Folgende Varianten der Folienhüllen sind in 5er-Packungen erhältlich:

Außenformat der Folienhüllen: Höhe 250 mm x Breite 193 mm

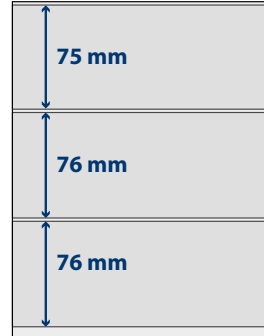
Maximale Einsteckbreite je Tasche/Streifen: 189 mm



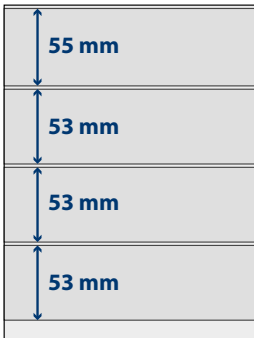
☞ S802107H



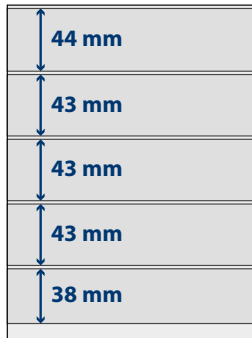
☞ S802204H



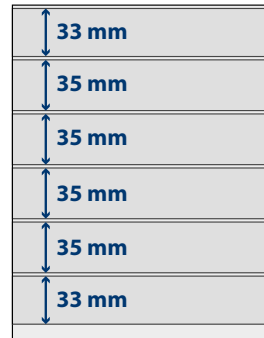
☞ S802310H



☞ S802408H



☞ S802512H



☞ S802606H



☞ S802700H



☞ S802800H

JE 5ER PACKUNG
€ 8.50

Made
in
Germany

Weichmacher- und säurefreie Folienhüllen.